


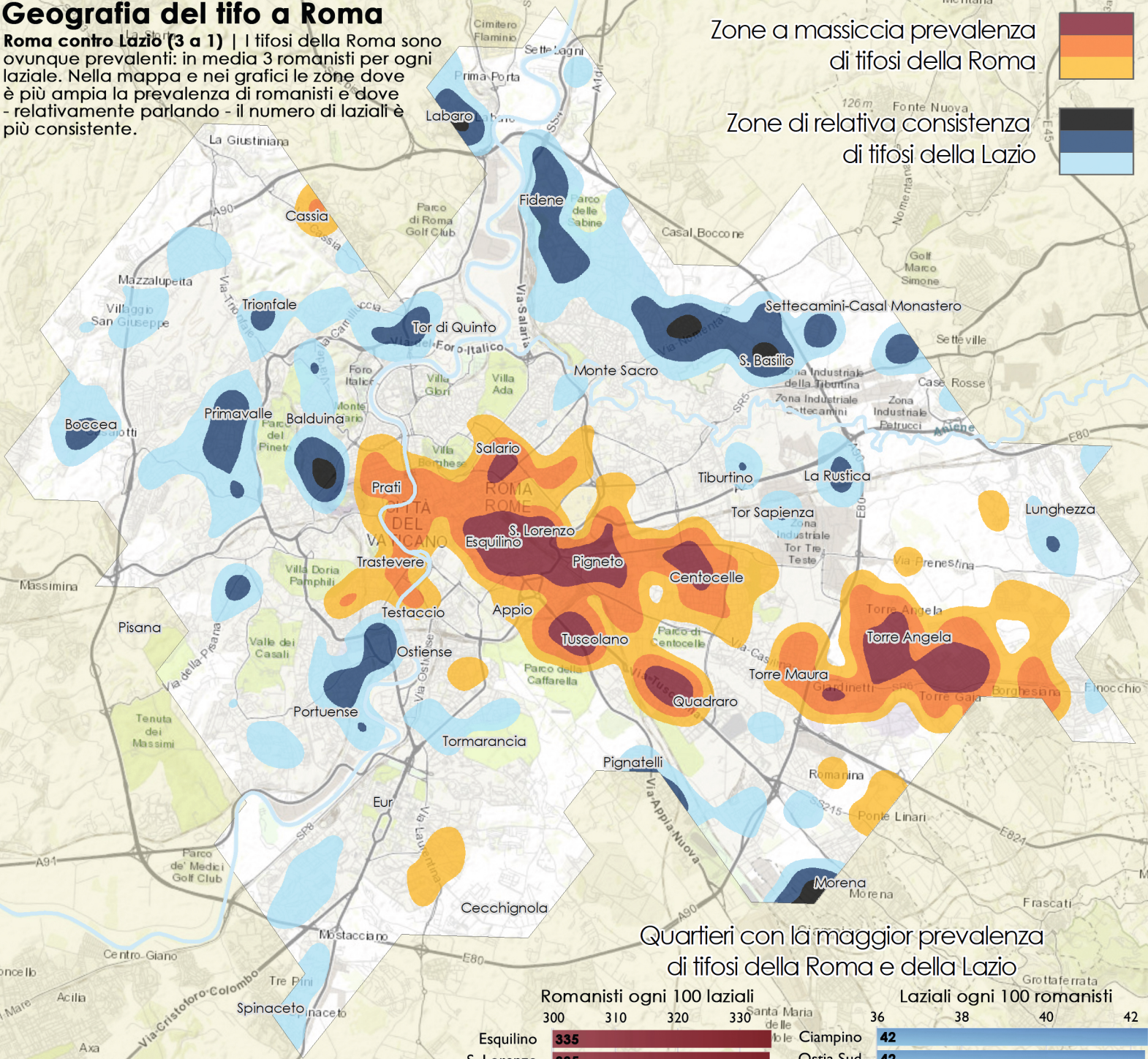
Geografia del tifo a Roma

Roma contro Lazio (3 a 1) | I tifosi della Roma sono ovunque prevalenti: in media 3 romanisti per ogni laziale. Nella mappa e nei grafici le zone dove è più ampia la prevalenza di romanisti e dove - relativamente parlando - il numero di laziali è più consistente.

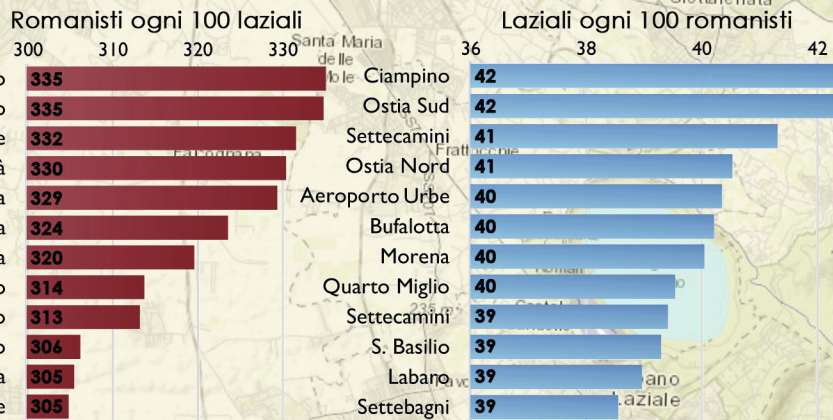
Zone a massiccia prevalenza di tifosi della Roma



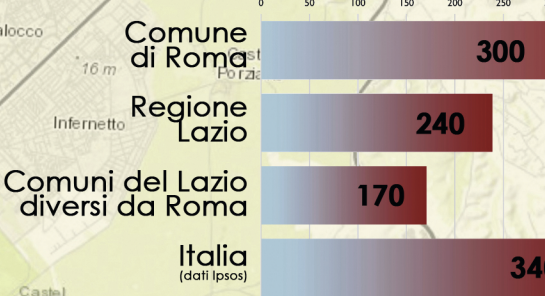
Zone di relativa consistenza di tifosi della Lazio



Quartieri con la maggior prevalenza di tifosi della Roma e della Lazio



Numero di romanisti ogni 100 laziali



Sources: Esri, HERE, Garmin, Intermap, increment P Corp., GEBCO, USGS, FAO, NPS, NRCAN, GeoBase, IGN, Kadaster NL, Ordnance Survey, Esri Japan, METI, Esri China (Hong Kong), swisstopo, © OpenStreetMap contributors, and the GIS User Community

Elaborazione di Gabriele Pinto e Filippo Celata su dati Facebook Business Advertising. La mappa rappresenta lo scarto del numero dei tifosi delle due squadre rispetto alla media comunale.